



Você merece o melhor.

PARKMASTER


Sistema de Controle de Estacionamento

Convênios

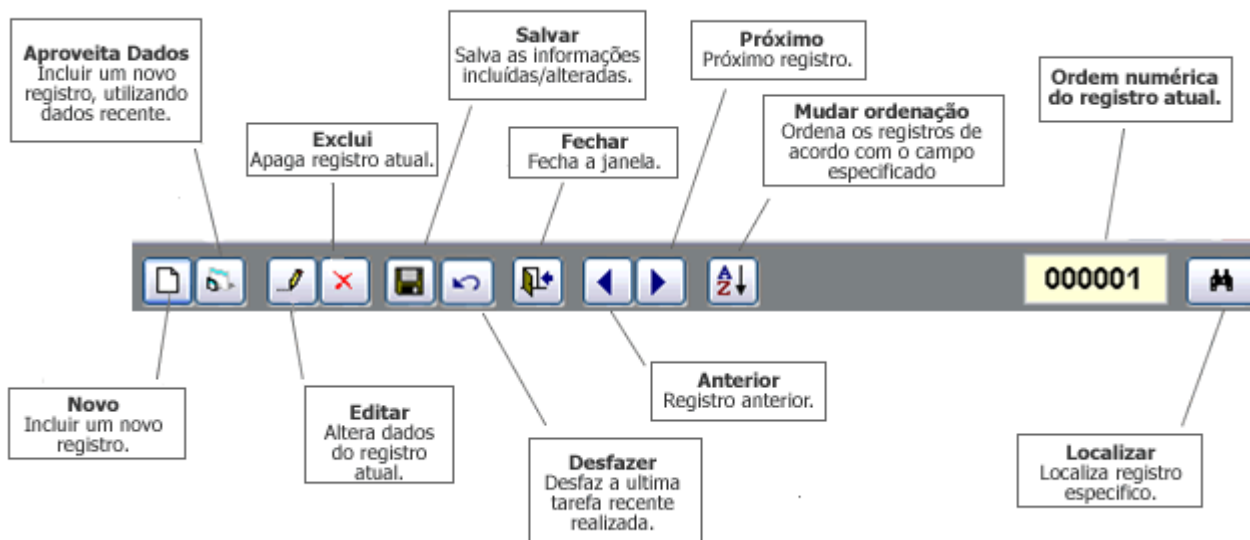


Introdução

Foi desenvolvido para conceder descontos, em cima da estadia de um veículo no estacionamento o mesmo pode ser concedido na entrada ou na saída do veículo. Veremos a seguir os convênios e os clientes conveniados.



Para utilizar a modalidade, é necessário que o Administrador cadastre os convênios que ele terá no estabelecimento. Conheça antes as funcionalidades do menu, antes do início do cadastro.



Dados Cadastrais

N guia <Dados Cadastrais> preencha as informações do convênio

Cobrança para o convênio – É necessária a utilização desta opção quando o estacionamento vai receber da empresa conveniada, abaixo segue o descritivo dos tipos:

Cobrança para o Convênio:

- P - Percentagem sobre o Valor da Estadia
- L - Valor Abatido sobre a Estadia
- H - Tempo sobre a Estadia
- V - Mensalidade Fixa

H - **Nenhuma**

Valor Dia



P – Percentual sobre o Valor da Estadia – (marcando essa opção) significa que o hospital vai pagar pro estacionamento x% do valor das entradas dos veiculo que forem do convenio do hospital. O sistema vai calcular o valor de todos os carros do o convênio calcular o x% e gerar uma fatura pro hospital naquele valor. A % e o dia do vencimento informe aqui:

Percentual Dia

L – Valor Abatido sobre a Estadia - (marcando essa opção) significa que o hospital vai pagar pro estacionamento um valor x por cliente, independente do tempo de permanência do veiculo. O sistema vai pegar todos os carros e vai somar x real para cada um e gerar uma fatura pro hospital nesse valor. A x e o dia do vencimento informe aqui:

Valor Dia

H – Tempo sobre a Estadia - (marcando essa opção) significa que o hospital vai pagar pro estacionamento x (minutos) de cada conveniado, independente do tempo de permanência do veiculo. O sistema vai pegar todos os carros e vai somar x minutos para cada um e gerar uma fatura pro hospital nesse valor. O x minutos e o dia do vencimento informe aqui:

Minutos Dia

V – Mensalidade Fixa - (marcando essa opção) significa que o hospital vai pagar pro estacionamento uma mensalidade fixa independente da quantidade e tempo de permanência do veiculo. O sistema vai pegar o valor x da mensalidade para gerar uma fatura pro hospital nesse valor. O x mensalidade e o dia do vencimento informe aqui:

Mensalidade Dia

N – Nenhuma - (marcando essa opção) significa que o hospital não vai pagar nada ao estacionamento, pelo desconto do conveniado.

Em Observações, informações gerais sobre este convênio é um campo livre.

Observações



Configurações

Na guia <Configurações> definimos o desconto que vai ser dado ao veículo conveniado:

Somente Entrada de Veículos Pré-Cadastrados – Marque essa opção se o veículo que receberá o desconto obrigatoriamente tem que estar previamente cadastrado. Não pode dar desconto para qualquer carro. Para cadastrar as placas, clique no botão <Placas> (impede q o frentista dê um desconto não autorizado ou uma pessoa passe por conveniado não sendo).

Gravar Dados na Entrada/Saída do Veículo - Quando o veículo entra ou sai do estacionamento e você informa que ele pertence ao convenio, o sistema grava essa informação e na próxima vez que ele entrar já reconhece que é do convênio.

Entrada sem cartão – Quando o veículo faz parte do convenio não lê o cartão. (se estiver marcado o leitor de cartão em cabines de operação).

Restrição de Vagas: Limite [] - Define quando o convenio tem uma limitação em nº de vagas, se todas forem preenchidas o próximo veículo não entra.

Exibir Comprovação: Tipo [] - Quando o usuário for registrar o convênio, além de dizer que é conveniado é obrigatório a comprovação. Informar o tipo do documento e a máscara para digitação. Ex: (Número de matrícula, Nota Fiscal, Identidade, CPF).



Permitir Convênio Somente na Entrada – Obrigatório a informação do convênio na entrada.

Permitir Convênio Somente na Saída – Obrigatório a informação do convênio na saída.

A **Validade do Benefício** é aplicada quando você permite convênio na entrada. Porque o conveniado tem que estar pré-cadastrado para receber o benefício, se for informar apenas na saída deixar a opção padrão marcada. Se permitir convênio na entrada e o tipo de convenio for preço diferenciado ele vai ser provisória simples ou diária.

Padrão - Toda vez que der a saída ele não é mais conveniado.

Provisória Simples - Quando entrou, no momento q ele sair ele não é mais conveniado.

Provisória Diária - Se ele sair ou entrar durante aquele dia todo o dia ele vai ser convenio.

Validade do Benefício:

P - Padrão

V - Provisória Simples

D - Provisória Diária

Tipos de Benefício - Desconto que vai ser dado ao cliente conveniado.

Tipos de Benefício:

I - Cortesia

P - Porcentagem de Desconto

V - Desconto em Valor

D - Diária

T - Preços Diferenciados

I - Cortesia - Totalmente gratuito para o conveniado.

P – Porcentagem de Desconto – Marque essa opção e informe abaixo a % de desconto que o cliente vai receber por fazer parte desse convênio.

Desconto

V – Desconto em Valor - Valor único independe do preço ele vai pagar só R\$ x reais.

Desconto



U - Diária - Valor único independente do preço ele vai pagar só x reais. A opção [Comparativo] deve ser utilizada quando é necessária a comparação da tabela com o convênio. Ex: A diária custa R\$ 5,00, se o cliente ficar menos de uma hora o sistema vai calcular o menor valor, comparando com a tabela rotativa e utilizará a opção mais barata.

Valor Comparativo

T - Preços Diferenciados - Pode definir uma tabela de preços especial com faixas de horário diferentes.

- Preços Diferenciados
Tabela



Pagamentos

Se o convênio for pagar para o estacionamento, informa os valores e vencimentos para o pagamento.



Vencimento	Pagamento	Valor	Desconto	Acréscimo	Pago	Documento
01/01/2008	// ::	300,00				

Pagamentos Vencidos

Cartões

Informa e cadastra todos os cartões para esse convênio.



Cartão	Ultima Entrada
4684654564	//
	//

<↵> Para Adicionar Gravar Cancelar



Política de Autorização

Define quando o convênio vai ser aplicado.



Política de Autorização

De Segunda-Feira a Sexta-Feira
De 00:00:00 hr(s). Ate 23:59:59 hr(s).

Aos Sábados
De 00:00:00 hr(s). Ate 23:59:59 hr(s).

Aos Domingos Feriados
De 00:00:00 hr(s). Ate 23:59:59 hr(s).

Segunda-Feira
De :: hr(s). Ate :: hr(s).

Terça-Feira
De :: hr(s). Ate :: hr(s).

Quarta-Feira
De :: hr(s). Ate :: hr(s).

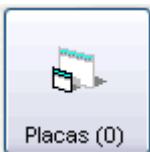
Quinta-Feira
De :: hr(s). Ate :: hr(s).

Sexta-Feira
De :: hr(s). Ate :: hr(s).

Autorização Extra
Seg Ter Qua Qui Sex Sab Dom
De :: hr(s). Ate :: hr(s).

Placas

Informa e cadastra as placas, cadastrados para esse convênio.



Placa	Documento	Cor	Modelo	Ultima Er
LBQ9451		AZUL	FORD, FIESTA	21/01/21
LIS 5525				22/01/21
LOW1839				17/01/21

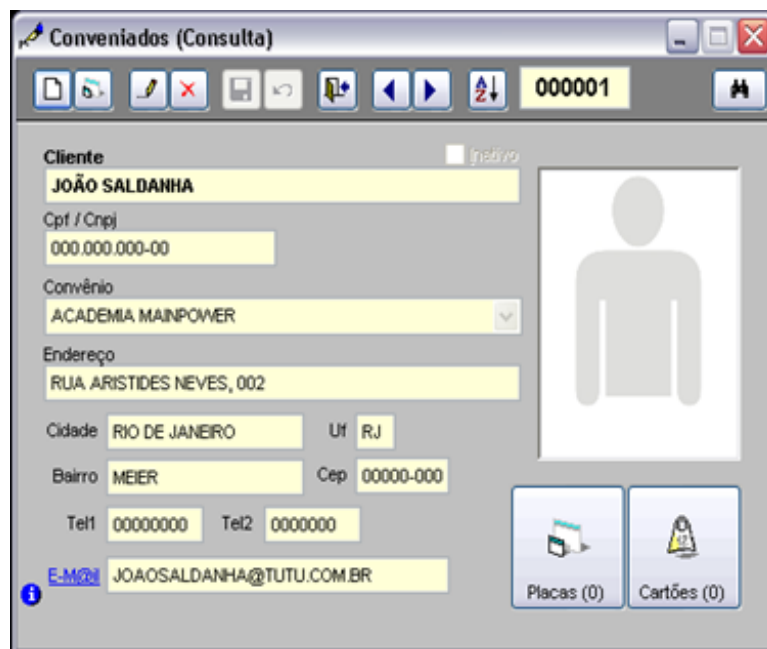
 Para Adicionar Novo

Gravar Cancelar



Clientes Conveniados

Além dos convênios o Administrador poderá cadastrar clientes específicos para tipos de Convênios que ele terá no estabelecimento. Como mostramos na figura abaixo:



Em convênio, utilize a seta para baixo para especificá-lo para esse cliente.



Gerar Mensalidade

Para gerar a mensalidade clique no menu conforme abaixo:





Para mais informações envie um e-mail para:

suporte@parkmaster.com.br

